

Seguipersona zoom

1200W a ioduri metallici

Mod. Vedette 12 M CR/HR



Seguipersona per lampade HMI/MSR da 1200 W, con zoom da 7° a 18°, per impieghi su distanze medio grandi (20-40 m). Alta emissione luminosa, ideale per grandi Teatri, TV e Live Show

Di serie è fornito completo di diaframma ad iride con black out, set di 4 lamelle rimovibili e rotanti e alimentatore magnetico

Fra gli accessori: cambia colori manuale richiudibile a 6 colori, cambia colori "scroller", dimmer a persiana manuale o motorizzato con controllo DMX 512, porta gobos e cavalletto estensibile

Due versioni: Cold restrike e Hot restrike
La versione Hot restrike (HR) permette la riaccensione immediata della lampada anche se ancora calda



Dimmer a persiana manuale (opzionale)



Dimmer a persiana con controllo DMX 512 (opzionale)



Il Cambiacolori manuale CMA 12 ha 6 colori inseribili attraverso 6 levette. Il CMA 12 è dotato di sgancio automatico del precedente colore all'inserzione del nuovo, può essere chiuso completamente e sfilato per il trasporto

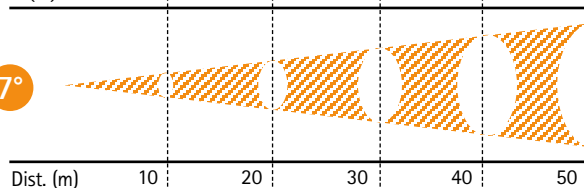


Vedette 12 M CR/HR con cavalletto e cambiacolori (opzionali)

Lux	18806	4702	2090	1175	752
Ø (m)	1,22	2,45	3,67	4,89	6,12

APERTURA MINIMA

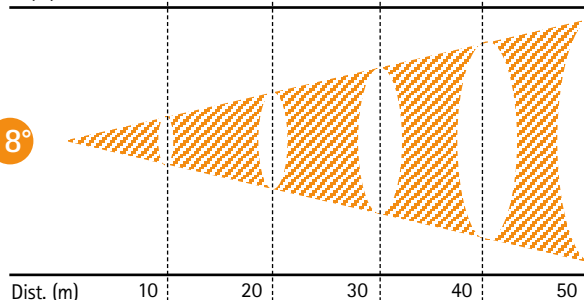
7°



Lux	13251	3313	1472	828	530
Ø (m)	3,17	6,34	9,50	12,67	15,84

APERTURA MASSIMA

18°



Elettriche (alimentatore)

- Alimentazione 230 V 50/60 Hz (altre a richiesta)
- Ballast magnetico compatto di serie, elettronico flicker free a richiesta
- Interruttore magnetotermico bipolare di protezione
- Condensatori di rifasamento
- Spie di alimentazione e di lampada accesa
- Cavo alimentazione 2 m (spina a richiesta)

Elettriche (corpo faro)

- Base portalampana G 22 (CR) e G38 (HR)
- Ventilatore silenzioso
- Serracavo antistrappo
- Cavo di collegamento al ballast 2,5 m con connettore multipolare interbloccato

Ottiche

- Alta emissione luminosa
- Zoom a lenti indipendenti 7° - 18°
- 4 lamelle sagomatrici estraibili e rotanti montate su piastre con superficie di scorrimento trattata anti abrasione
- Diaframma ad iride a 18 segmenti con black out
- Lente interna in vetro ottico temperato, Ø 90 mm
- Lente esterna in vetro ottico, Ø 150 mm
- Riflettore ellissoidale in alluminio 99,99%, Ø 165 lucidato e trattato

Sicurezza

- Apertura dello sportello lampada protetta da interruzione automatica dell'alimentazione attraverso microswitch
- Termostato di sicurezza
- Bloccaggio telaio portagelatina
- Conforme alle direttive CE EN 60598-2-17

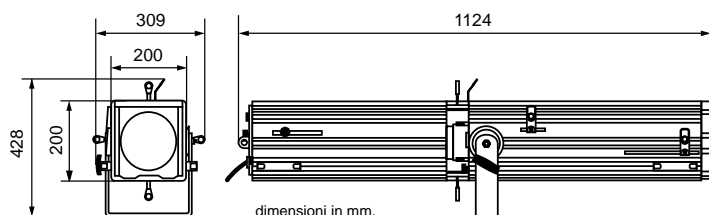
Meccaniche

- Corpo in alluminio estruso e pressofuso
- Verniciatura esterna in resina epossidica nera antigraffio
- Verniciatura interna in nero ottico opaco antiriflesso per alte temperature
- Ventilazione a labirinto per l'eliminazione delle fughe di luce

Operative

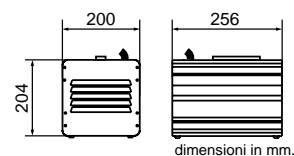
- Guide per gobos tipo B protette da sportello a slitta per impedirne la fuoriuscita e per l'eliminazione delle fughe di luce
- Movimento zoom e messa a fuoco con sistema esclusivo di bloccaggio rapido a leva
- Accesso alla manutenzione delle lenti con doppio sportello scorrevole
- Accesso alla manutenzione della lampada dall'alto attraverso sportello incernierato
- Staffa con foro, Ø mm10, scorrevole su guide estruse per permettere il corretto bilanciamento degli accessori
- Porta accessori protetto da sportellino
- Impugnature e maniglie ad alto isolamento termico
- Regolazione dell'uniformità di proiezione (peak / even) a slitta
- Regolazione fine della centratura lampada
- Distanza d'utilizzo ottimale 20 - 40 m
- Conta ore integrato

VEDETTE 12 M CR/HR



CR • Peso netto Kg 17,3 - Peso imballato Kg 23,2 - Volume imballo m³ 0,160
 HR • Peso netto Kg 18,8 - Peso imballato Kg 24,7 - Volume imballo m³ 0,160

ALIMENTATORE



Peso netto Kg 14,8 - Peso imballato Kg 15,3 - Volume imballo m³ 0,015

Informazioni per l'ordine accessori & opzioni

Codice

- Vedette 12 M CR completo di alimentatore magnetico e diaframma ad iride con black out (riaccensione a freddo) VD 12 M CR
- Vedette 12 M HR completo di alimentatore magnetico e diaframma ad iride con black out (riaccensione a caldo) VD 12 M HR

Accessori

- Cavalletto telescopico BS
- Base per raccordo DIN / 10 MA DIN P 10
- Telaio porta gelatina TC S12
- Telaio porta gobos per gobos tipo B PGB 130
- Cambia colori manuale richiudibile a 6 colori CMA 12
- Cambia colori "scroller" con controllo DMX 512 - 0/10 V A richiesta
- Dimmer a persiana manuale DIM 12 PERS
- Dimmer a persiana DMX 512 / 0-10 V A richiesta
- Set ruote con freno (per cavalletto) RF
- Supporto per alimentatore (per cavalletto) SUP BA

Opzioni

- Versione a 100 - 120 V A richiesta
- Alimentatore elettronico flicker free A richiesta

Lampade utilizzabili

Lampada G22 (RIACCENSIONE A FREDDO)

Lampada G38 (RIACCENSIONE A CALDO)

Codice d'ordine	MSR 1200	MSR 1200 HR
Potenza (W)	1200	1200
Base portalampana	G22	G38
Distanza base/centro lampada (mm)	85	107
Flusso Luminoso (Lumen)	110000	110000
Vita media (h)	800	800
Temperatura colore (°K)	5600	5600